

# HolzBrief

AUSGABE 3/2019



**BRANDSCHUTZ**  
für Tischler und Schreiner

Titelbild: ©iStock/weerapatkiatdumrong



**TISCHLER+SCHREINER**  
New

**Ravensberger Holz**

Brinkkötter & Co.



## JELD-WEN – Innentüren mit Brand- und Rauchschutzfunktion



Rainer Hofer,  
Schulungsleiter bei JELD-WEN Deutschland

Schreiner und Tischler stellen sich immer wieder die Frage, ob sie ohne Weiteres eine Brand- oder Rauchschutztür einbauen dürfen und welche Aspekte hierbei besonders zu beachten sind. Schließlich haben diese Türen einen besonderen Stellenwert und stehen im direkten Zusammenhang mit der Rettung von Menschen und der Vermeidung der Brandausbreitung.

Waren Brandschutztüren in der Vergangenheit üblicherweise aus Metall/Blech, so ist es heute durchaus möglich, auch ästhetische Elemente aus Holz und Holzwerkstoffen zu fertigen, die sich nahezu „unsichtbar“ in das Design-Konzept eines Gebäudes einfügen lassen. JELD-WEN bietet stressgeplagten Handwerkern mittels seines Hochleistungsliefersystems 5plus sogar die Möglichkeit, diese technisch anspruchsvollen Modelle in nur 15, 10 oder gar 5 Tagen zum Fachhändler oder sogar auf der Baustelle zu liefern.

Sind die Elemente einmal vor Ort, stellen sich Tischler und Schreiner häufig die Frage, ob sie für die Montage von Brandschutztüren spezielle Qualifikationen benötigen und welche Arbeiten sie in Verbindung mit Brand- und Rauchschutztüren durchführen dürfen. Tischler und Schreiner dürfen grundsätzlich Brandschutztüren montieren. Zu beachten ist für den ausführenden Monteur grundsätzlich Folgendes: Der Einbau der Elemente muss immer exakt nach den Angaben des Herstellers (Montageanleitung) erfolgen. Geschieht dies nicht, erhält das Element von baubehördlicher Seite keine Zulassung als Brandschutzelement. Dies kann im Falle eines Falles, also nach einem Brand, durchaus schmerzliche versicherungsrechtliche Folgen nach sich ziehen.

Wichtig ist also, dass die Montage nach Herstellerangaben (Montageanleitung) mit dem richtigen Werkzeug und den zugelassenen Befestigungsmitteln und Materialien erfolgt. Ein entsprechendes Maß an Fachwissen wird somit vorausgesetzt. Weiter muss der Monteur/das Unternehmen den fachgerechten Einbau auch schriftlich bestätigen. Hierfür ist eine Übereinstimmungsbestätigung auszufüllen (Allgemeine bauaufsichtliche Zulassung – Abschnitt 3). Eine entsprechende Vorlage dieser Übereinstimmungsbestätigung liegt bei JELD-WEN jeder Montageanleitung automatisch bei.

Diese können auch Online im JELD-WEN Mediaportal ([www.jeld-wen.de/mediaportal](http://www.jeld-wen.de/mediaportal)) eingesehen werden.



**JELD-WEN**  
mediaportal

Ihr Kompetenz-Medium in der Kundenberatung:

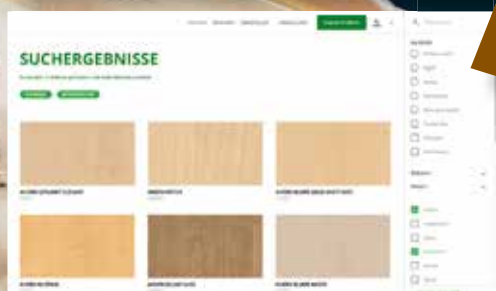
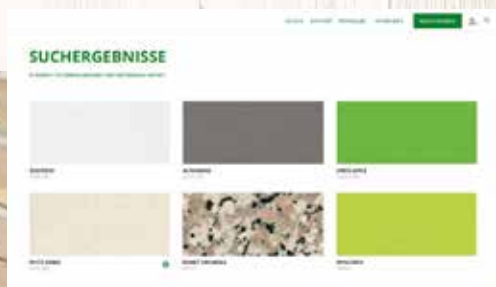
# Der DekorFinder

UPDATE



- ✓ Jetzt aktualisiert mit über 6.000 Dekoren in einer Datenbank
- ✓ Dekore einfach suchen, finden und vergleichen
- ✓ Muster ordern – online stets verfügbar

[www.dekorfinder.de](http://www.dekorfinder.de)



FACHHANDEL FÜR  
TISCHLER + SCHREINER

# Unsere Maßnahmen für Ihren Erfolg



TISCHLER+SCHREINER  
New

## Unsere HolzFibel

Sichern Sie sich jetzt Ihr Exemplar!



### Aktualisierte Ausgabe:


- + einzigartige Ideenbank und Nachschlagewerk
- + Sonderthema Leichtbau
- + exklusiv bei Ihrem Fachhandel für Tischler + Schreiner

## DekorFinder online

Ihr Zugang in die Welt der Dekore



- ✓ über 6.000 Dekore in einer Datenbank
- ✓ Dekore einfach suchen, finden und vergleichen
- ✓ Einblicke in unser Lagerprogramm



## Ravensberger Holz

Brinkkötter & Co.

Zuschnitt und Bekantung mit  
Nullfugen-Technologie

Dekorplatten, Schichtstoffe & Kanten direkt online bestellen: [shop.ravensberger-holz.de](http://shop.ravensberger-holz.de)

Babenhauser Str. 8  
33613 Bielefeld

Tel. 0521/ 55 77 52-0  
Fax 0521/ 55 77 52-17

[info@ravensberger-holz.de](mailto:info@ravensberger-holz.de)

[www.ravensberger-holz.de](http://www.ravensberger-holz.de)